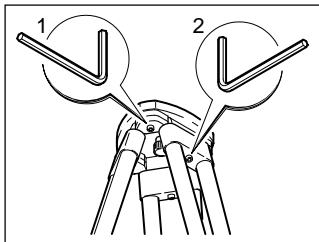


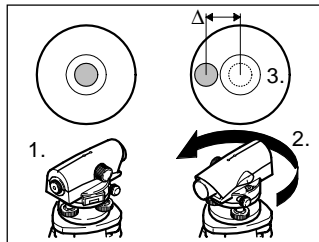
## Stativ



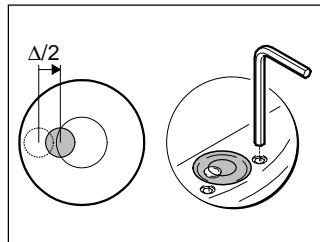
Die Verbindungen der einzelnen Elemente müssen immer fest sein.

1. Inbusschrauben (2) mässig anziehen (falls vorhanden).
2. Gelenke am Stativkopf (1) so anziehen, dass die gespreizte Stellung der Stativbeine auch nach dem Abheben vom Boden gerade noch erhalten bleibt.

## Dosenlibelle



1. Instrument horizontalieren.
2. Instrument um 180° drehen.
3. Ragt die Libellenblase über den Einstellkreis hinaus, dann sollte sie justiert werden (siehe 4.)



4. Mit Inbusschlüssel den halben Fehler korrigieren und Schritte 2 und 3 solange wiederholen, bis die Libellenblase in jeder beliebigen Fernrohrrichtung in der Mitte einspielt.